

MISSIONE ITALIA 2021-2026
PNRR DEI COMUNI E DELLE CITTÀ'

**L'«ONDA LUNGA»
DEGLI INVESTIMENTI
COMUNALI E IL PNRR**

Andrea Ferri

Vice direttore IFEL

Responsabile Finanza locale ANCI - IFEL

5-6 LUGLIO 2023

#MISSIONEITALIA2023

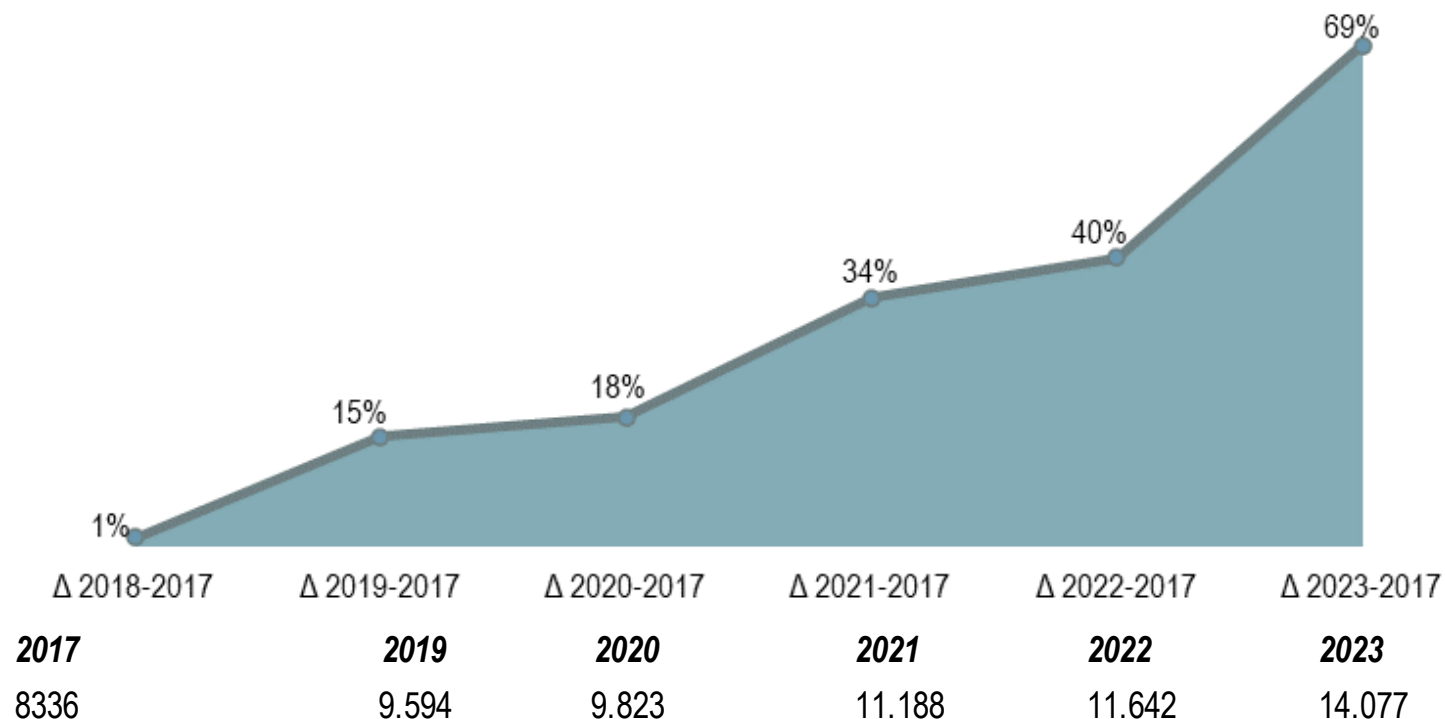
Una ripresa affidabile e faticosamente conquistata

La ripresa degli investimenti comunali dopo la *Grande crisi* dello scorso decennio ha radici profonde e diversificate, ben prima del PNRR:

- **lo Stato è tornato a contribuire** dopo la *ritirata* del 2010-2015
- **i vincoli finanziari sono stati progressivamente eliminati** (qualcuno ricorda il Patto di stabilità interno, in vigore fino al 2016-17 ?)
- sono state **semplificate le procedure di gara** con deroghe e dispositivi innovativi che dovrebbero costituire un modello a regime (insieme con il potenziamento degli uffici)
- **i Comuni hanno corrisposto alle attese in un arco necessariamente pluriennale**, su una loro funzione *di elezione*: migliorare le infrastrutture locali

I dati tipici della ripresa: impegni, fondo pluriennale vincolato e pagamenti sono risultati via via più vivaci, stabili e coerenti tra loro

L'incremento complessivo 2017-2023 - Pagamenti



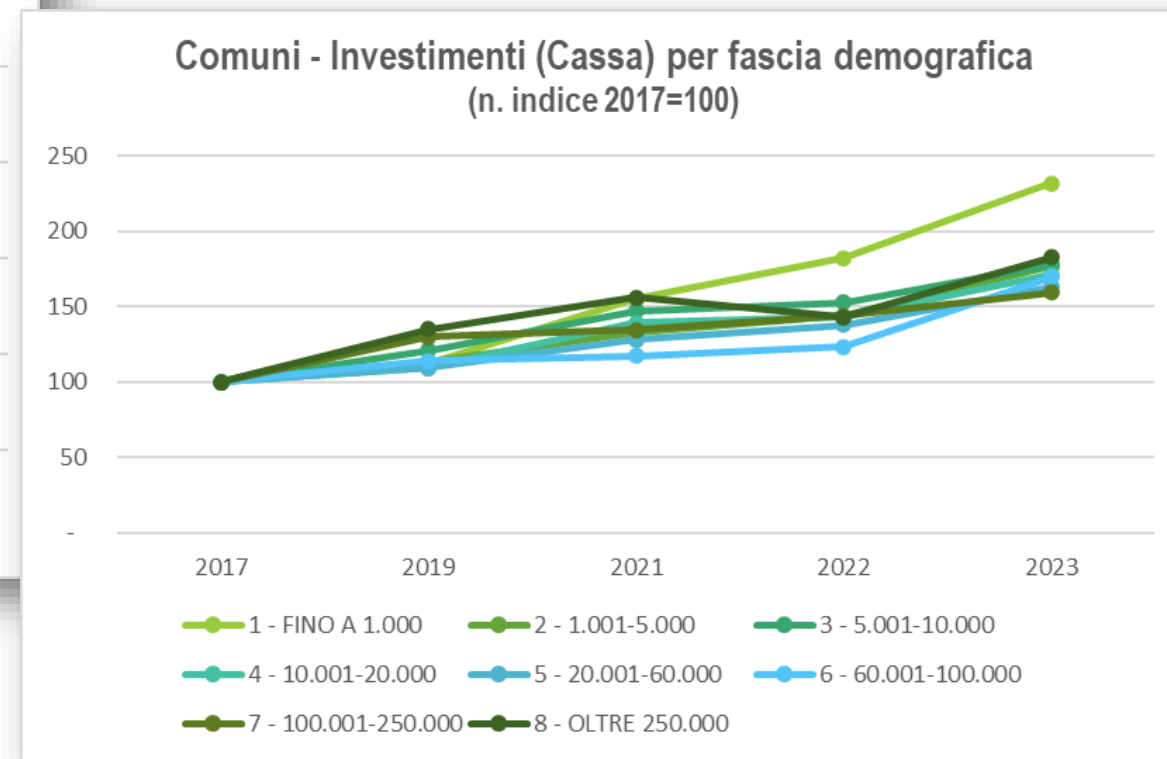
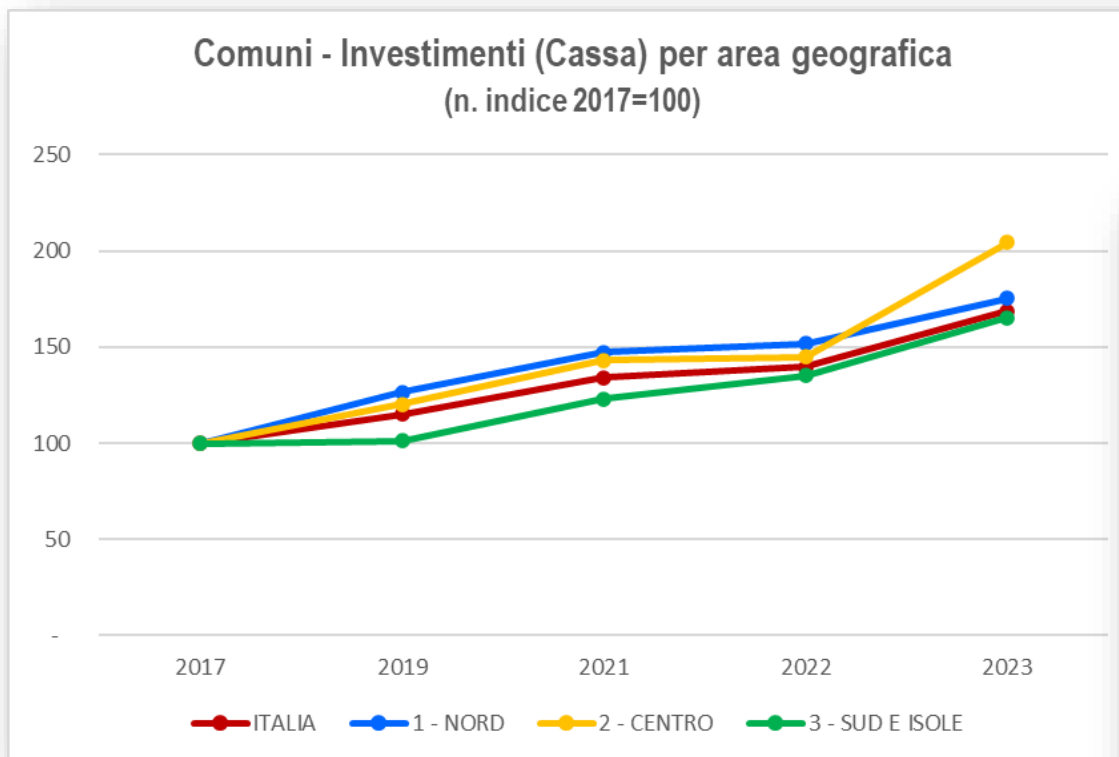
- Una crescita molto significativa, + 69% rispetto al minimo del 2017
- La stima 2023 è prudenziale e basata su dati robusti (andamento dei primi cinque mesi dell'anno)
- L'andamento è influenzato dal PNRR nell'ultimo biennio, ancora quasi esclusivamente per gli interventi già «in essere»

I 14,1 mld. stimati per il 2023 (pagamenti) sono il nuovo livello «ordinario» della capacità comunale di realizzazione degli investimenti

Una nuova dimensione coerente con gli impegni per 12,7 mld. e gli appostamenti al Fondo pluriennale vincolato di parte capitale di oltre 16 mld. (rendiconti 2021)

Una crescita diffusa tra le dimensioni e le aree geografiche

Finalmente anche nel Mezzogiorno



Capacità operativa dei Comuni

Uno schema di assorbimento delle risorse PNRR

Schema di assorbimento risorse PNRR - Comuni (proiezioni di cassa)

	2023-26 (quota annua)	Totale 2023-2026
Quota 1 - effetto pre avvio PNRR	0,00	2,60
Quota 2 - effetto additivo	4,50	18,00
Quota 3 - effetto sostituzione	4,85	19,40
Assorbimento maggiori risorse PNRR	9,35	40,00
Quota 4 - ordinaria	4,65	18,60
<i>Totale investimenti comunali</i>	<i>14,00</i>	<i>58,60</i>

- **Quota 1** - Volume stimato di **assegnazioni statali già pagate ai fornitori** del biennio 2020-21, successivamente inserite nel PNRR, pagamenti non ancora registrati in Regis
- **Quota 2** - **Surplus annuo stimato a partire dal 2023 rispetto al 2019**, in termini di capacità di realizzazione degli investimenti
- **Quota 3** - **Valore stimato degli investimenti annui pre-PNRR** che sarà **orientato agli interventi PNRR nel periodo 2023-2026**, pari al 50% del livello 2019
- **Quota 4** – **Investimenti comunali «ordinari»** non finanziati da PNRR

È probabile che la capacità additiva (Quota 2) potrà risultare più accentuata rispetto a quanto qui stimato in base alla proiezione della spesa per investimenti del 2023, rendendo più agevole l'assorbimento delle maggiori risorse da PNRR

MISSIONE ITALIA 2021-2026
PNRR DEI COMUNI E DELLE CITTÀ'

Grazie per l'attenzione

5-6 LUGLIO 2023

#MISSIONEITALIA2023

Andrea Ferri - Vice direttore IFEL, Responsabile Finanza locale ANCI-IFEL